

Schlitten mit Décopatch-Technik

Instrukcje Nie. 417



Te solidne sanie są idealne do projektowania z papierami Décopatch, a małe paczuszki są świetnym dodatkiem do tej pięknej świątecznej dekoracji. Różne papiery w mroźnych kolorach są łączone w celu stworzenia nowych wzorów. Zasada jest taka: co tylko chcesz, jest dozwolone.



Dodatkowa wskazówka:

Mogę przykleić papier Décopatch na całej powierzchni lub połączyć małe kawałki, aby stworzyć nowy wzór. Aby to zrobić, zbieram podarte kawałki za pomocą pędzla i umieszczam je we właściwym miejscu. To naprawdę łatwa i świetna zabawa.

Zalecenia




38,99 zł





18,39 zł





18,89 zł


1 Dodaj do Koszyka 



21,99 zł


1 Dodaj do Koszyka 


1 Dodaj do Koszyka 



129,59 zł


1 Dodaj do Koszyka 

1 Dodaj do Koszyka 


20,99 zł

1 Dodaj do Koszyka 


19,99 zł

1 Dodaj do Koszyka 

Szczegóły artykułu:

Numer pozycji	Nazwa artykułu	Ilość
739276	Klej Paperpatch, 180 g	1
27869	Dekoracyjny śnieg VBS100 ml	1
111065	Klej do rękodzieła VBS	1
120340	Pędzel do serwetek / pędzel do decoupage'u VBS	1
132770	Profesjonalne nożyczki "Finny Alpha"	1
132824	Skalpel hobbystyczny	1
661140	Drewniane patyczki VBS "Natura"	1