


# Shabby Chic auf Keilrahmen


Instrukcje Nie. 152


Używając farb akrylowych i teksturowanej pasty, technika wycierania szybko tworzy obraz, który wygląda jak shabby chic z malowanymi i samoprzylepnymi motylami.

## Zalecenia





**20,99 zł**

1 Dodaj do Koszyka 





**31,59 zł**

1 Dodaj do Koszyka 





**36,79 zł**

1 Dodaj do Koszyka 




**19,99 zł**

1 Dodaj do Koszyka 



**26,29 zł**

1 Dodaj do Koszyka 

## Szczegóły artykułu:

<b>Numer pozycji</b>	<b>Nazwa artykułu</b>	<b>Ilość</b>
841214	VBS Blejtram 30 x 40 cm	1
27549	Pasta strukturalna VBS "gruboziarnista"230 ml	1
70522	Taśma klejąca z krepy, 50 m	1
330350	Gąbki malarskie VBS, 3 szt.	1
347556	Ołówek sublimowany KREUL "Strich-Ex"	1