

Wieniec adwentowy ze sztucznym futrem

Instrukcje Nie. 3509

Poziom trudności: Początkujący 

Czas pracy: 3 Godziny

Okres przedświąteczny to doskonała okazja, by dać upust swojej kreatywności i zaprojektować własny, **spersonalizowany wieniec adwentowy**. Taki wieniec nie tylko wprowadzi świąteczną atmosferę do Twojego domu, ale także pozwoli Ci sprawdzić swoje umiejętności dekoratorskie. W tym przewodniku krok po kroku pokażemy, jak stworzyć unikalne wieniec adwentowy przy **użyciu wstążki ze sztucznego futra, świec i zimowych dekoracji**. Te wieniec z pewnością przyciągną uwagę i stworzą przytulną atmosferę.

Stwórz swój własny wieniec adwentowy ze sztucznego futra - instrukcje DIY na sezon świąteczny

Krok 1: Przygotowanie pasków wstążki ze sztucznego futra

Przygotuj wieniec ze słomy o średnicy 35 cm, wycinając nożyczkami do tkanin paski o długości 25 cm ze wstążki ze sztucznego futra. W przypadku mniejszego wieńca ze słomy o średnicy 30 cm użyj pasków o długości 21 cm.

Krok 2: Owiń wstążkę ze sztucznego futra wokół wieńca

Ostrożnie owiń wycięte paski wokół słomianego wieńca. Przymocuj je do spodu wieńca za pomocą szpilek do słomianych kwiatów, tak aby szpilki nie były widoczne. Aby uzyskać idealny efekt, zawsze pozwól wstążce ze sztucznego futra lekko zachodzić na siebie. To całkowicie ukryje słomę pod spodem i sprawi, że wieniec będzie wyglądał wyjątkowo elegancko.

Krok 3: Przymocuj świeczniki i świece

Umieść świeczniki równomiernie na wieńcu i przypnij je szpilkami. Następnie umieść świece na tych uchwytach. Upewnij się, że świece są dobrze zamocowane.

Krok 4: Dodaj bombki świąteczne i gałązki girlandy

Za pomocą obcinaka bocznego odetnij drut od bombek choinkowych. Możesz teraz użyć gorącego kleju, aby dekoracyjnie przymocować bombki do wieńca. Aby stworzyć jeszcze bardziej zimowy klimat, możesz wyciąć gałązki z zimowej girlandy i pęczek eukaliptusa i umiejętnie przykleić je pod świecami za pomocą gorącego kleju. Takie akcenty nadadzą wieńcowi naturalnego charakteru i harmonijnie dopełnią całości.

Twój spersonalizowany wieniec adwentowy czeka na podziwianie!



Teraz, gdy samodzielnie zaprojektowany wieniec adwentowy jest gotowy, można rozpocząć sezon świąteczny. Bądź dumny ze swojego kreatywnego projektu, który bez wątpienia stworzy nastrojowe chwile i świąteczną atmosferę. Czy nadal brakuje Ci pewnych materiałów lub chcesz rozszerzyć swój sprzęt rzemieślniczy? Odwiedź nasz sklep internetowy i odkryj szeroki wybór wysokiej jakości artykułów rzemieślniczych, które pomogą Ci zrealizować Twoje kreatywne pomysły. Daj się zainspirować i zdobądź wszystko, czego potrzebujesz do realizacji świątecznych projektów DIY!

Must Have

Wieniec słomiany Ø 30 cm

● **10,99 zł**

[Szczegóły przedmiotu](#)

Ilość:  



Dodaj do Koszyka



Wieniec słomiany Ø 35 cm

● **13,19 zł**

[Szczegóły przedmiotu](#)

Ilość:  

Dodaj do Koszyka



Nowe instrukcje

Prosto do skrzynki odbiorczej co tydzień

Proszę zarejestrować się teraz >

Szczegóły artykułu:

Numer pozycji	Nazwa artykułu	Ilość
603263	Wieniec słomiany Ø 30 cm	1
418096-02	Wstążka ze sztucznego futra VBSBrązowy	4
418096-01	Wstążka ze sztucznego futra VBSBiały	4
15419	Szklane bombki choinkowe na drucieZłoty mix	1
15421	Szklane bombki choinkowe na drucieBiały-Opal	1
18443	Świecznik "Classic-Big" z wtyczką dekoracyjnąCzarny	1
21252	Świeca filarowa "Rustik", Ø 6 x 8 cmWełniany biały	1
970020	Kuter boczny VBS	1
36202301	Nożyczki Prym Profesjonalne nożyce krawieckie	1
130134	Uniwersalna linijka VBS	1
26475	Zimowa girlanda z gałęzi	1
26493	Pęczek eukaliptusa "Ella"	1
51163	Pistolet do klejenia na gorąco, 15-80 watów	1
603270	Wieniec słomiany Ø 35 cm	1