


Zabawne mrówki wykonane z form styropianowych i kolorowego drutu aluminiowego

Instrukcje Nie. 587

Poziom trudności: Początkujący 🍴🍴🍴🍴

Czas pracy: 30 Minuty

Creepy-crawly - wykonujemy dużą kolonię mrówek z form styropianowych i kolorowego drutu aluminiowego. Wszystkie części są po prostu sklepane i mocowane za pomocą odrobiny kleju rzemieślniczego. Królowa ma nawet koronę.



A oto jak to działa:


Po pierwsze, należy zagruntować styropianowe jajka i kulki. Aby to zrobić, przyklej je na kawałku drutu i pomaluj

duże jajka na brązowo, małe jajka i kulkę na czerwono-brązowo. Następnie umieść druciki w wysokiej szklance do wyschnięcia.

Gdy farba wyschnie, potnij drut szpilkowy na kawałki o długości około 5 cm i połącz ze sobą pomalowane styropianowe kształty. Najlepiej jest zawsze przyklejać dwa lub trzy kawałki drutu obok siebie, aby poszczególne formy styropianowe lepiej się trzymały.

Następnie odetnij 15-centymetrowe kawałki kolorowego drutu aluminiowego na nogi i anteny i wygnij z niego haczyk. Zrób otwory na nogi w środkowych jajkach styropianowych za pomocą wciskanego drutu i dodaj kroplę kleju rzemieślniczego. Następnie można włożyć aluminiowe druciki. Najlepiej położyć mrówki na plecach do wyschnięcia. Następnie przymocuj anteny w ten sam sposób i przyklej do mrówek ruchome oczy.

Jeśli chcesz, możesz również zrobić koronę dla królowej mrówek. Aby to zrobić, najpierw zegnij drut w okrąg, a następnie zygzakiem w górę i w dół na górze. Przyklej koronę do głowy królowej za pomocą kleju rzemieślniczego.






Zrobienie mrówek jest naprawdę **dziecinnie** proste! Wystarczy pomalować styropian, skleić go drutem, wstawić druczane nóżki i przykleić chybotliwe oczka - gotowe!

Latem mrówki są świetną **dekoracją ogrodu**, jesienią można je przekształcić w przerażające i piękne **dekoracje na Halloween** .

Must Have



[Jajka styropianowe VBS, 10 sztuk, 6 x 4 cm](#)

● **11,99 zł**

[Szczegóły przedmiotu](#)

Ilość:



1



Dodaj do Koszyka



Szczegóły artykułu:

Numer pozycji	Nazwa artykułu	Ilość
111065	Klej do rękodzieła VBS	1
29521	Drut florystyczny do mocowania, Zielony, długość 30 cm, 40 sztuk	1
620789	VBS Przyklejane oczy ruchome "Okrągłe", 20 mm, 30 szt.	1
671811-08	Dekoracyjny drut aluminiowy, 2 mmCzerwony	1
671811-04	Dekoracyjny drut aluminiowy, 2 mmJasnooliwkowy	1
671811-03	Dekoracyjny drut aluminiowy, 2 mmTurkusowy	1
671811-08	Dekoracyjny drut aluminiowy, 2 mmCzerwony	1
27472	Farba do rękodzieła VBS, 50 mlBrązowy	1
27468	Farba do rękodzieła VBS, 50 mlAubergine	1
600439	Jajka styropianowe VBS, 10 sztuk, 6 x 4 cm	1
616034	Jajko styropianowe VBS, ok. 8 x 6 cm, 10 szt.	1
600170	Kula styropianowa VBS, Ø 5 cm	5
120371-10	Płaski pędzel VBS "Easy-Brush"Rozmiar 10/10 mm	1
970014	Zestaw szczypiec VBS, zestaw 3 szt.	1